

LO-EKONOMERNA

# EKONOMISKA UTSIKTER HÖSTEN 2024

2024-12-10

# Sammanfattning



- Ekonomin tar fart 2025 främst tack vare stigande hushållskonsumtion
  - Lönekrav på 4,2 % och inflation nära 0 %
  - Räntan sänks till 1,75 % under 2025
  - 84 miljarder kronor i ofinansierade reformer
- Starkare tillväxt på svensk exportmarknad
- Arbetslösheten hög under hela 2025

# Agenda



- **Internationell ekonomi**
- **Svensk ekonomi**
- **Ekonomisk politik**

# Agenda

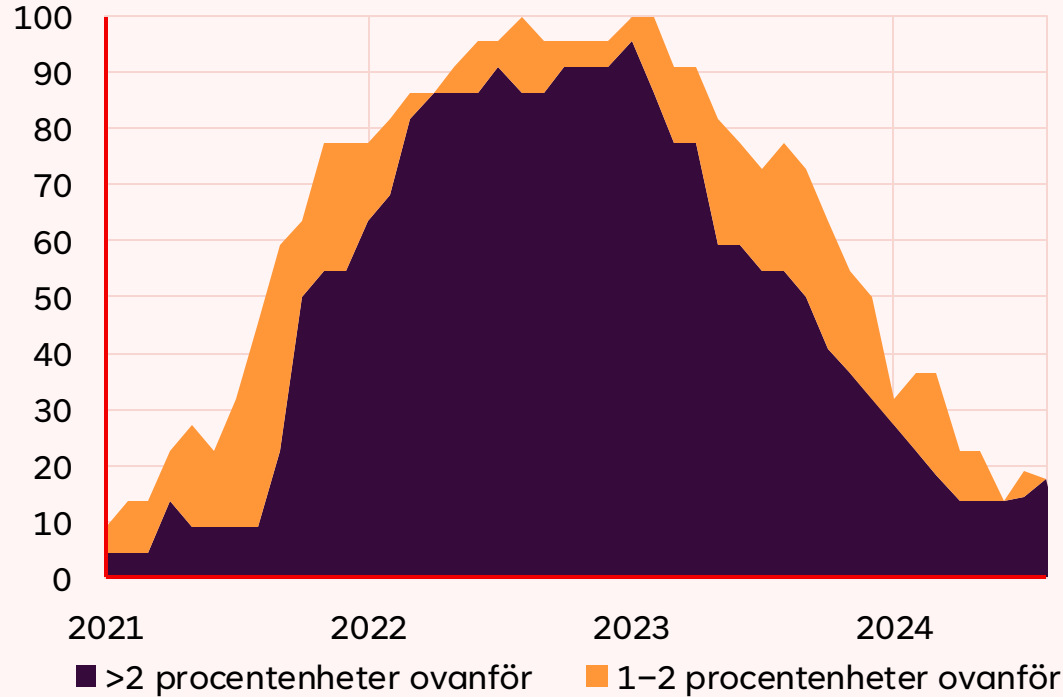


- Internationell ekonomi
- Svensk ekonomi
- Ekonomisk politik

# Starkare tillväxt i Sveriges närområde

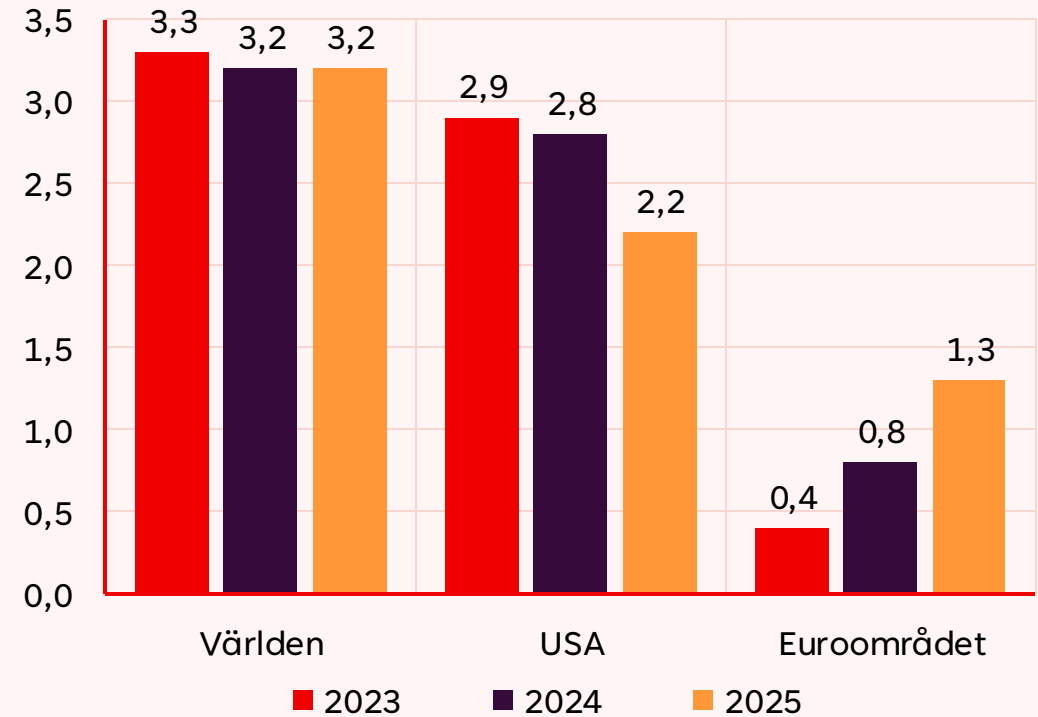


## Andel OECD-länder >1% över inflationsmålet Procent



Källa: OECD.

## BNP-tillväxt Procent

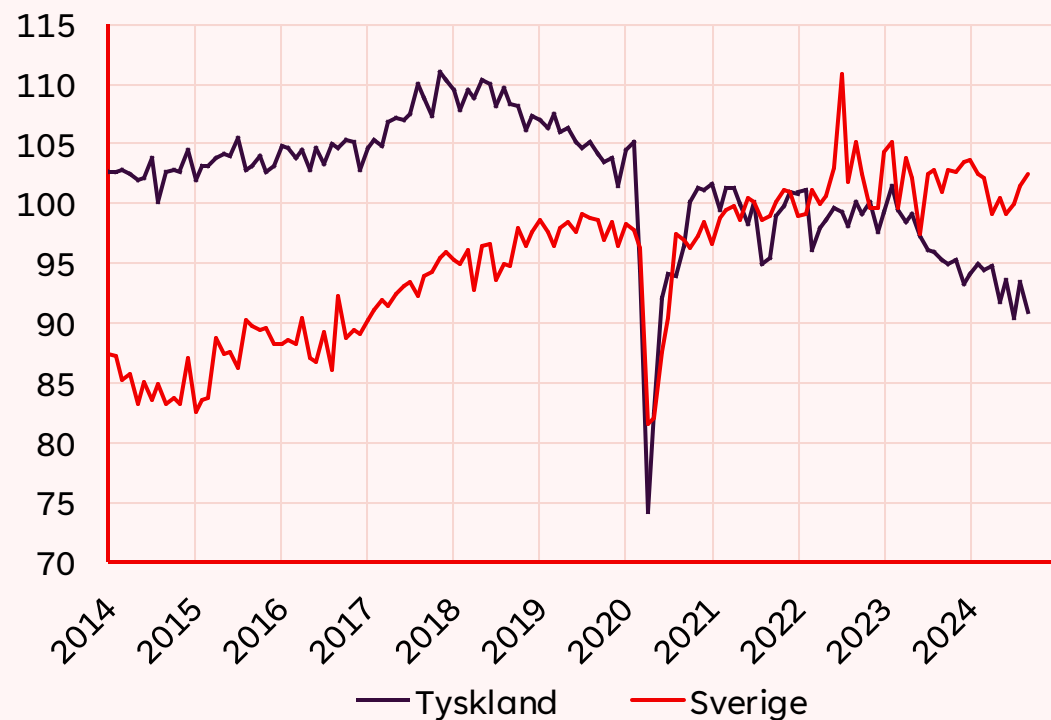


Källa: IMF och EU-kommissionen.

# Utmaningar i Europas största ekonomi



## Tysk industriproduktion Index 100 = 2021



- Energipolitik
- Hård global konkurrens
- Otillräckliga investeringar och politisk kris

Källa: Eurostat.

# Agenda

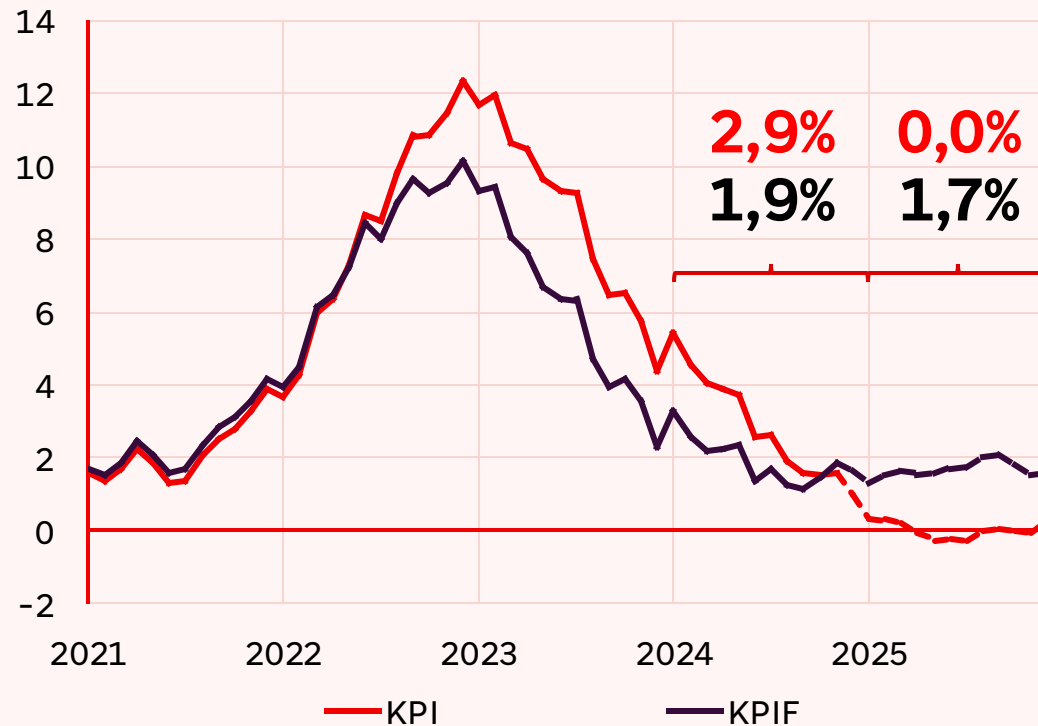


- Internationell ekonomi
- Svensk ekonomi
- Ekonomisk politik

# Stabila priser och fallande räntor



## Inflation, utfall och prognos Procent



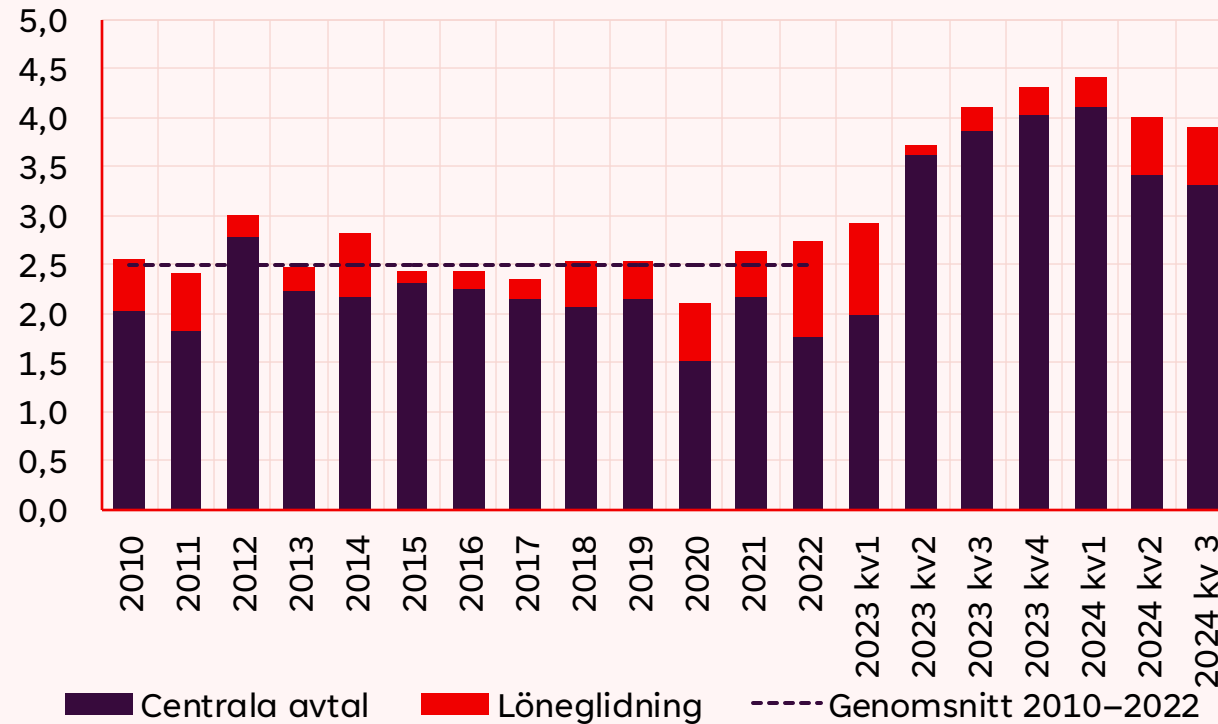
Källa: SCB och egna beräkningar.



# Låg inflation och lönekrav på 4,2 procent pekar mot höga reallöneökningar nästa år



## Löneökningar i hela ekonomin Procent



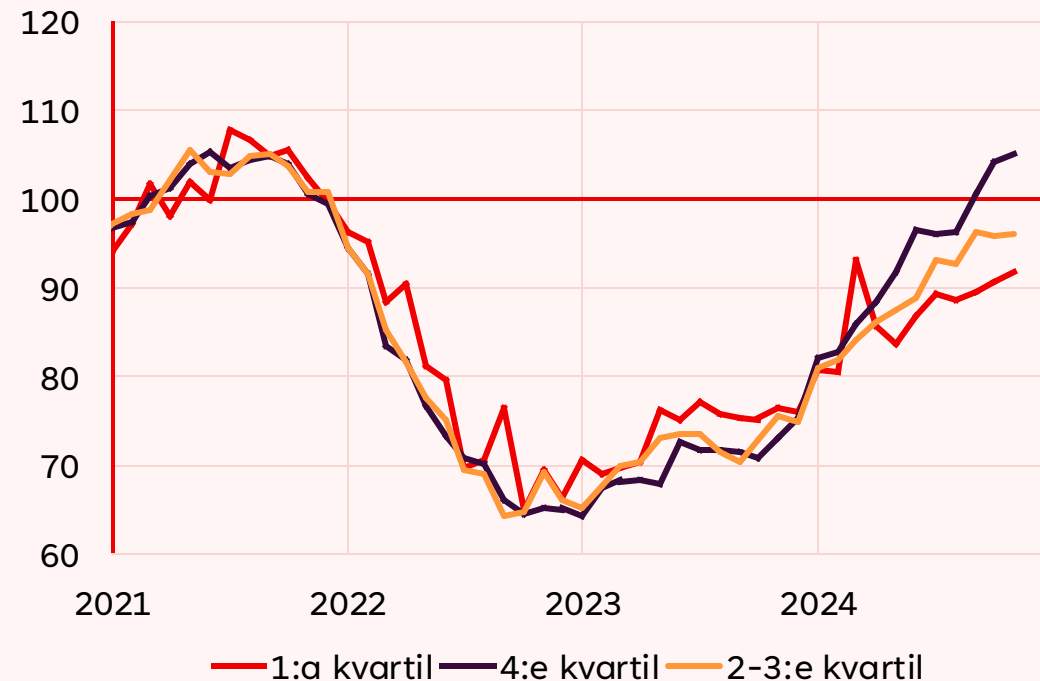
- Lönerna ökar med 4,0 procent i år.
- Reallönerna ökar med 1,1 procent i år.
- Goda förutsättningar för höga reallöneökningar nästa år.

Källa: Medlingsinstitutet (konjunkturlönestatistiken) och egna beräkningar

# Ökad optimism hos hushållen – framförallt bland de med högre inkomster



**Konfidensindikator per inkomstgrupp**  
Index, 100 = långsiktigt medel



- Största gapet mellan inkomstgrupperna på 2000-talet
- Sparandet väntas stiga 2025

Källa: SCB och egna beräkningar.

# Branschernas utveckling



## Handeln




- Hög lönsamhet trots sämre försäljningsvolym 2022-2023
- Stigande hushållskonsumtion 2025 ger starkare utveckling i branschen

## Byggsektorn



- Bostäder – fallet avstannat
- Anläggningar – fortsatt starkt

## Industrin



- Svensk industri har tagit marknadsandelar sedan 2018
- Högre tillväxt på svensk exportmarknad 2025
- Sänkta räntor, stärker lönsamhet

## Välfärden



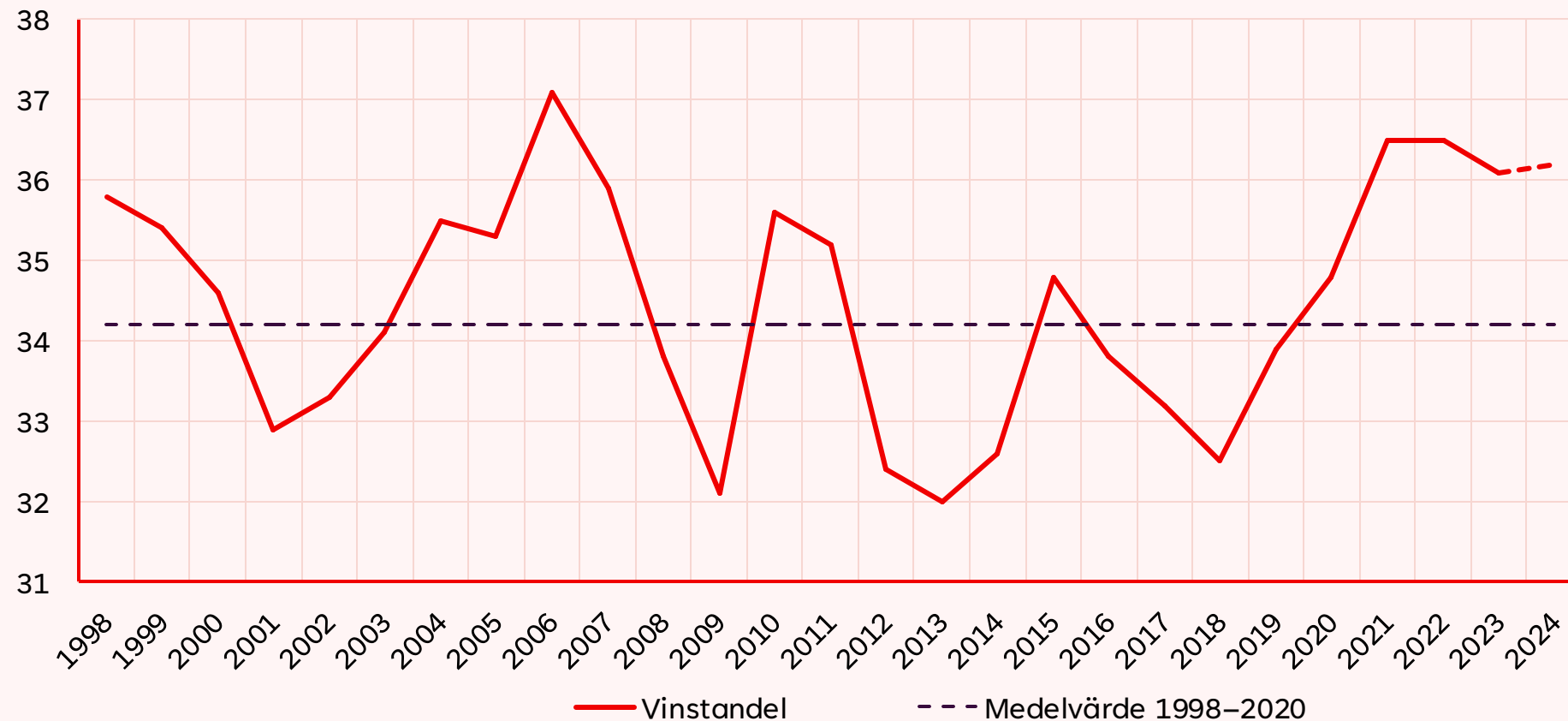
- Pensionskostnaderna lägre 2025
- Starkare arbetsmarknad 2025 ger ökade skatteintäkter i kommuner och regioner
- Oförändrade statsbidrag

# Fortsatt hög vinstandel



## Vinstandelen i näringslivet

Procent av förädlingsvärdet (justerad bruttovinstandel, exkl. små- och fritidshus)



Källa: Konjunkturinstitutet och egna beräkningar.

# Svag svensk ekonomi kan börja växa 2025



## Försörjningsbalans, prognos Procentuell förändring

	2023	2024p	2025p
<b>BNP</b>	<b>-0,3</b>	<b>0,9</b>	<b>2,1</b>
Hushållskonsumtion	-2,3	0,4	2,2
Offentlig konsumtion	0,7	0,9	1,9
Fasta bruttoinvesteringar	-1,4	-1,4	2,6
Lager <sup>1</sup>	-1,3	0,3	0,0
Export	3,2	2,2	3,1
Import	-1,1	1,3	3,5

<sup>1</sup> Förändring i procent av BNP föregående år

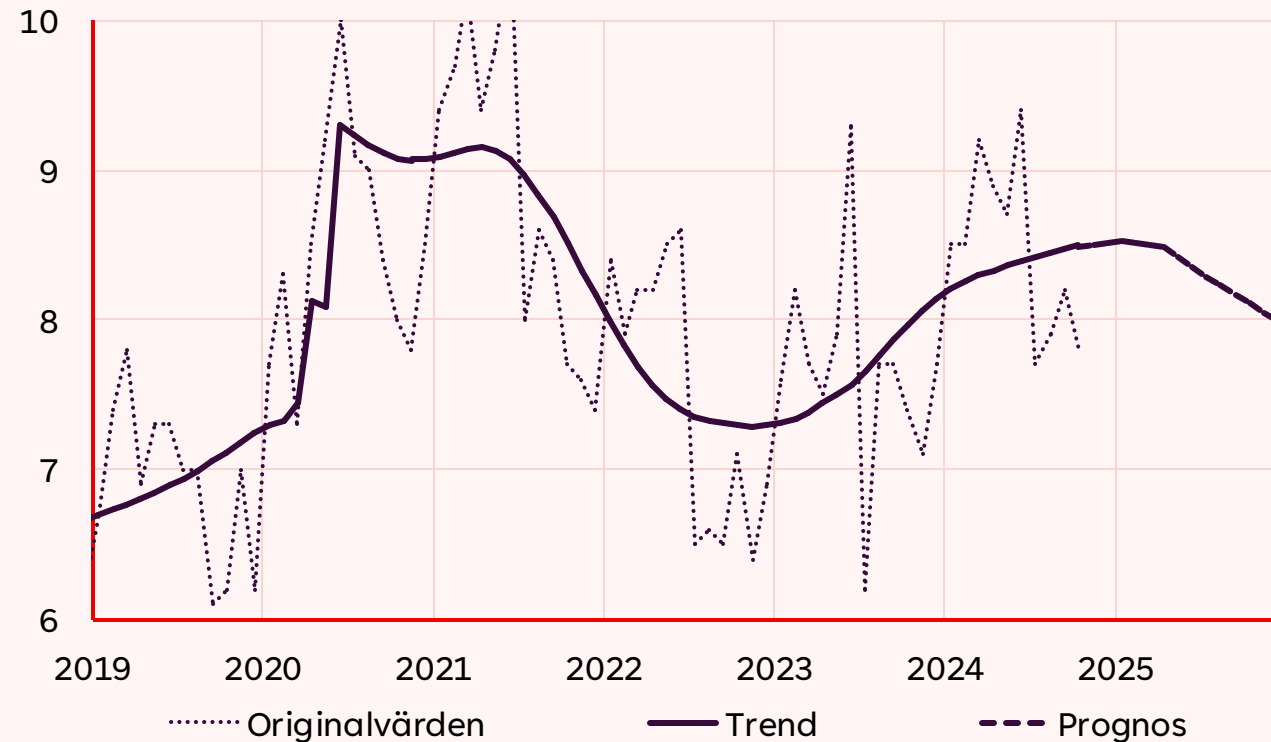
Källa: SCB och egna beräkningar

- Svag inhemsk efterfrågan kan börja vända upp när reallönerna stiger, räntor och skatter sänks
- Nettoexporten höll upp tillväxten 2023-2024

# Tillväxtprognosen ger ljusning på en svag arbetsmarknad



## Arbetslöshet Procent av arbetskraften



Källa: SCB och egna beräkningar

# Agenda



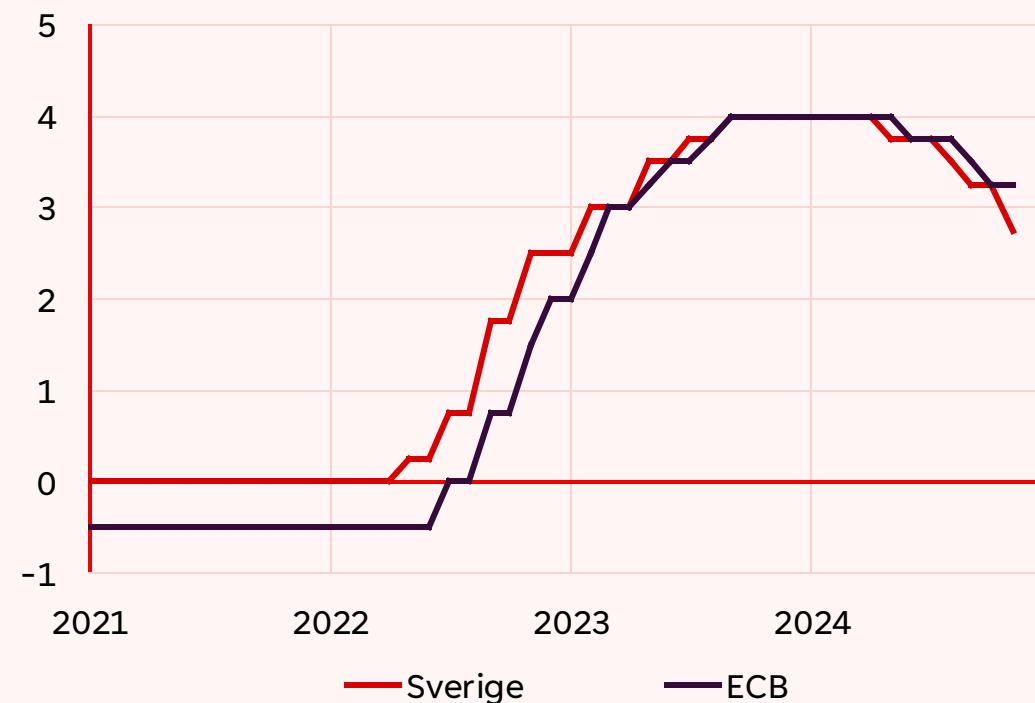
- Internationell ekonomi
- Svensk ekonomi
- Ekonomisk politik

# Svensk styrränta inte anpassad till svenska förhållanden – viss förbättring under hösten



- Svenska hushåll mer skuldsatta till mer rörliga ränta
- Svensk lönebildning löper mindre risk för pris-lönespiral

## Styrränta i Sverige & euroområdet Procent



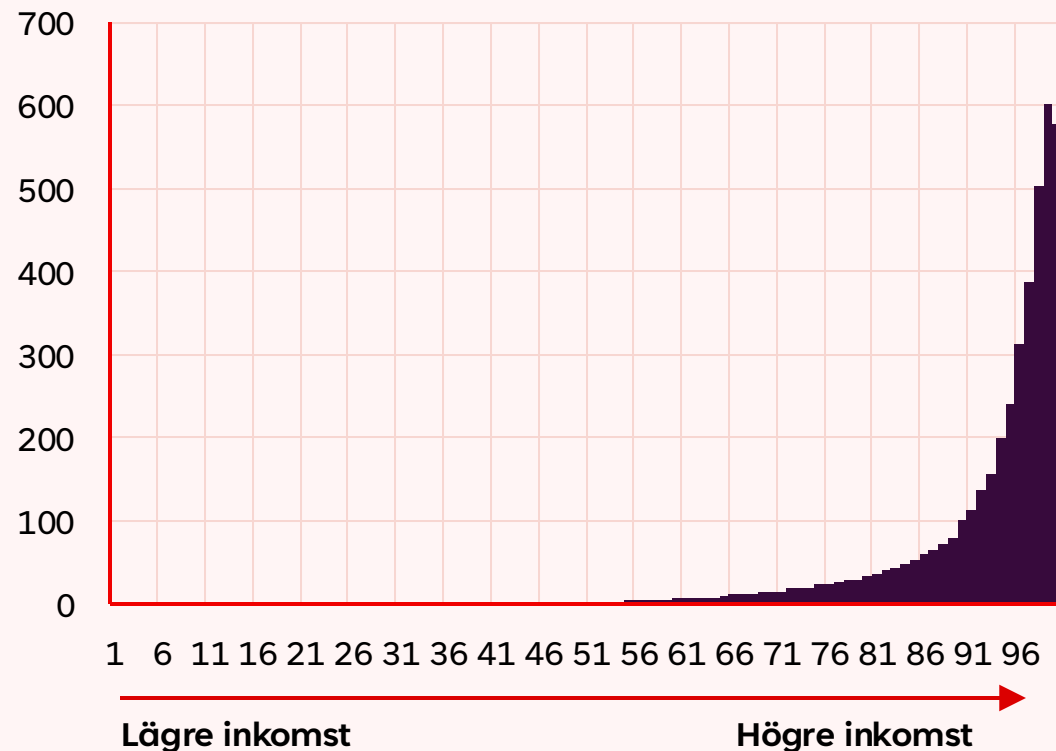
Källa: Riksbanken och ECB.



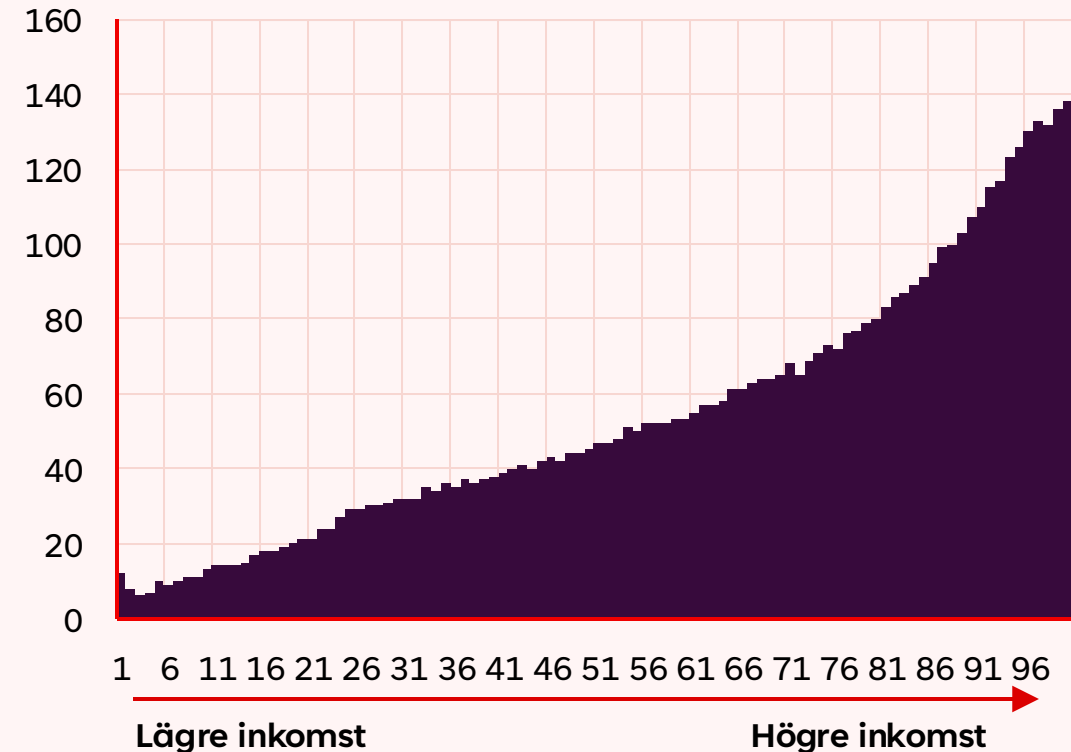
# Regeringens budget expansiv men fördelningpolitiken är orättvis och ineffektiv



## Slopad utfasning av JSA Miljoner kronor per percentil



## Skattefri nivå i ISK Miljoner kronor per percentil



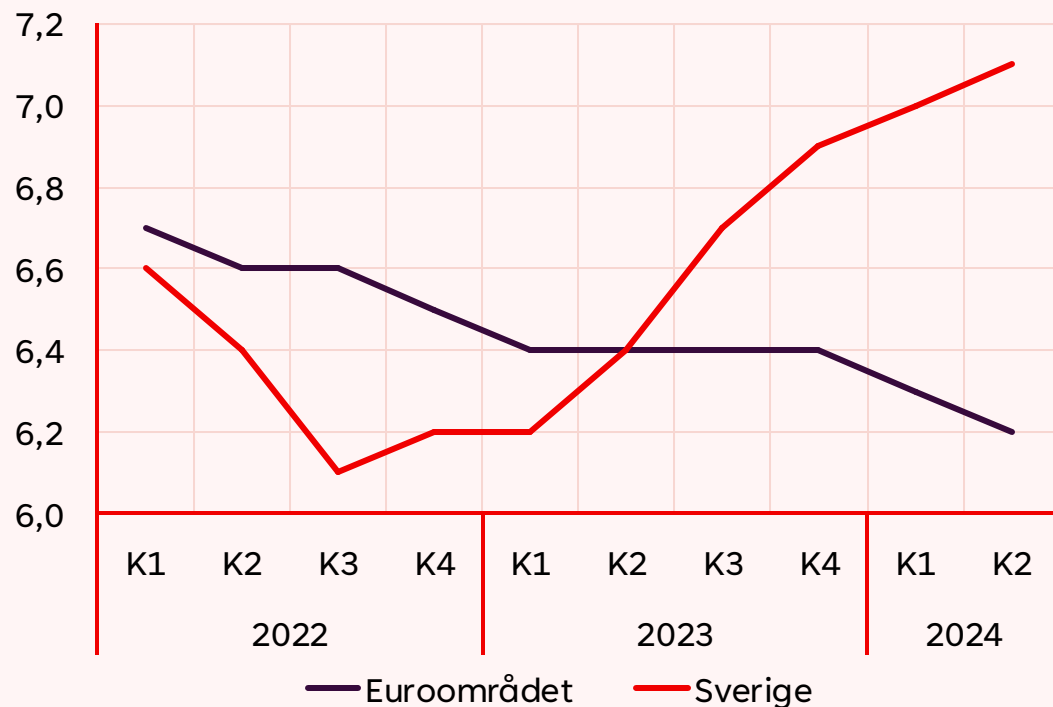
Källa: SCB (FASIT) och egna beräkningar.

Källa: SCB (FASIT) och egna beräkningar.

# Penning- och finanspolitik har bidragit till 50 000 fler arbetslösa




## Arbetslöshet, 20-64 år Procent av arbetskraften



- Hade Sverige följt en europeisk utveckling de senaste två åren hade ~50 000 färre varit arbetslösa idag

Källa: Eurostat.



# EKONOMISKA UTSIKTER HÖSTEN 2024

LO-ekonomerna